

MARMARA BELEDİYELER BİRLİĞİ

# GÖÇ POLİTİKALARI MERKEZİ KİMLİK REHBERİ

# GÖÇ POLİTİKALARI MERKEZİ

Göç, iltica, sosyal uyum, kente aidiyet gibi alanlarda ilgili paydaşlarla ortak çalışma zemini oluşturmak üzere 2015 yılında kurulan Göç Politikaları Merkezi (GPM), bilimsel çalışmalar ve araştırmalar yürüterek yerel yönetimlerin ulusal ve küresel düzeydeki iyi uygulamalar ve tecrübelerden yararlanmasına yönelik faaliyetler yürütür.

## İÇİNDEKİLER

### LOGOYA DAİR BİLGİLER VE KULLANIMLAR

GPM Logosu	5
Çizgiler Arasındaki Boşluklar	6
Güvenlik Alanı	6
GPM Logo Renkleri	7
GPM Yazı Tipleri	8
Logonun Siyah Kullanımı	9
Amblem Kullanımı	9
Minimum Boyut	9
Logonun Farklı Zeminlerde Kullanımı	10
Logonun Fotoğraf Üzerinde Kullanımları	11
Logo Renklerinden Oluşan Zeminlerde Kullanım	11
Logodan Oluşturulan Desen ve Kullanımları	12
Logonun Yanlış Kullanımları	13

### MERKEZ MATERYALLERİNE DAİR BİLGİLER

Yazım Kuralları	15
Kartvizit	16
Diplomat Zarf	16
Antetli Kağıt	17
Torba Zarf	18
Dosya Kapağı ve Dosya İçi	19
A5 Defter	20
Yaka Kartı	21
Yaka Kartı Sticker	21

# LOGOYA DAİR BİLGİLER VE KULLANIMLAR

GPM Logosu

Çizgiler Arasındaki Boşluklar

Güvenlik Alanı

GPM Logo Renkleri

GPM Yazı Tipleri

Logonun Siyah Kullanımı

Amblem Kullanımı

Minimum Boyut

Logonun Farklı Zeminlerde Kullanımı

Logonun Fotoğraf Üzerinde Kullanımları

Logo Renklerinden Oluşan Zeminlerde Kullanım

Logodan Oluşturulan Desen ve Kullanımları

Logonun Yanlış Kullanımları



## GPM Logosu

Göç Politikaları Merkezi logosu, tüm merkez logolarında olduğu gibi Marmara Belediyeler Birliği logosunun temel formlarından oluşmaktadır.

MBB'nin çizgilerden oluşan amblemi, GPM'nin de amblemidir. Ayrıca kullanılan yazı tipi MBB logosu ile aynı şekilde Proxima'dır.

Merkez logolarında MBB renkleri yer almamaktadır.

GPM logosunun rengi, bu merkeze özgü olan renktir. İsmi kısıltması logoda büyük biçimde yer alır ve Göç Politikaları Merkezi ifadesi de kısıltmanın altında daimi olarak bulunmaktadır.



## Çizgiler Arasındaki Boşluklar

Kentler arasındaki yardımlaşma, dayanışma, paylaşma ve destekleme düzeyi ne olursa olsun, kentlerin/belediyelerin özerkliği ve bağımsız varlık özelliğine, bir yönüyle de her kentin biricikliğine vurgu yapılmaktadır.

Bu yaklaşım hem MBB hem de merkez logoları için geçerlidir.



## Güvenlik Alanı

Göç Politikaları Merkezi logosunun etrafında bırakılması önerilen minimum alan (güvenlik alanı) aşağıda "y" ile gösterilen yükseklik kadar olmalıdır. Dar alanlarda her iki yanda da güvenlik alanı kuralını uygulamak mümkün olmadığı durumlarda Y/2 kadar boşluk bırakılabilir.

## GPM Turuncusu

**CMYK**  
2, 74, 94, 0

**HEX**  
# ec672c

**RGB**  
236, 103, 44

**PANTONE**  
7578 C

## GPM Füme

**CMYK**  
61, 50, 47, 40

**HEX**  
#56585a

**RGB**  
86, 88, 90

**PANTONE**  
425 C

## GPM Gri

**CMYK**  
55, 46, 44, 10

**HEX**  
#78787a

**RGB**  
120, 121, 123

**PANTONE**  
Cool Grey 9C

## GPM Logo Renkleri

GPM'nin ana rengi yukarıda yer alan turuncudur. Diğer renkleri MBB'nin de kullandığı füme ve gridir.

Merkezlerin ve akademinin kendine has renkleri bulunmaktadır.

## GPM Yazı Tipleri

GPM logosunda yer alan Proxima font ailesi, tüm kurumsal materyallerde ana yazı tipi olarak kullanılmaktadır. Yazı karakterleri de kesinlikle ölçeksiz olarak deforme

edilemez, daraltılamaz, değiştirilemez. Proxima font ailesinin kullanılmadığı dijital içeriklerde Arial fontu kullanılabilir.

# Marmara

PROXIMA BOLD

# Göç

PROXIMA SEMIBOLD

# Politikaları

PROXIMA MEDIUM

# Kentleşme

PROXIMA REGULAR

# Kültür

PROXIMA LIGHT



### Logonun Siyah Kullanımı

Göç Politikaları Merkezi logosu açık tonlarda kullanılacağı zaman orijinal renklerinde kullanılmalıdır. Sadece arka plan farklı açık tonlardan oluşuyor ve

logo görünürlüğüne olumsuz etki ediyorsa yukarıdaki örnek kullanılmalıdır.

### Amblem Kullanımı

GPM çizgileri tek başına kullanılabilir. Özellikle sosyal medya profil fotoğrafı ve favicon olarak sadece amblem kullanılmalıdır.



### Minimum Boyut


GPM logosunun minimum kullanım yüksekliği 10 mm'dir.



## Logonun Farklı Zeminlerde Kullanımı

GPM logosu koyu tonlarda ve GPM'nin turuncu renklerinde beyaz kullanılmalıdır. Logo açık tonlarda ise tek renk baskılı işlerde veya logonun beyaz veya siyah kullanılması gereken zeminler dışında orijinal

renklerinde kullanılmalıdır. GPM logosunun farklı zeminlerde doğru kullanımları aşağıdaki gibidir.



## Logonun Fotoğraf Üzerinde Kullanımları



GPM logosu, fotoğraflı bir zemin üzerinde uygulandığında zeminle en fazla kontrast oluşturacak şekilde konumlandırılmalı ve uygun formatta kullanılmalıdır. Kontrast oranları için önceki sayfa referans alınabilir.

GPM logosu zeminde okunaklı olmadığı durumlarda beyaz renkli versiyonu ile kullanılacaktır. Alternatif bir renk tercihi ya da gölgelendirme yapılamaz.



## Logo Renklerinden Oluşan Zeminlerde Kullanım



GPM logosunda yer alan turuncu renk zeminlerde logo beyaz olarak kullanılmalıdır.


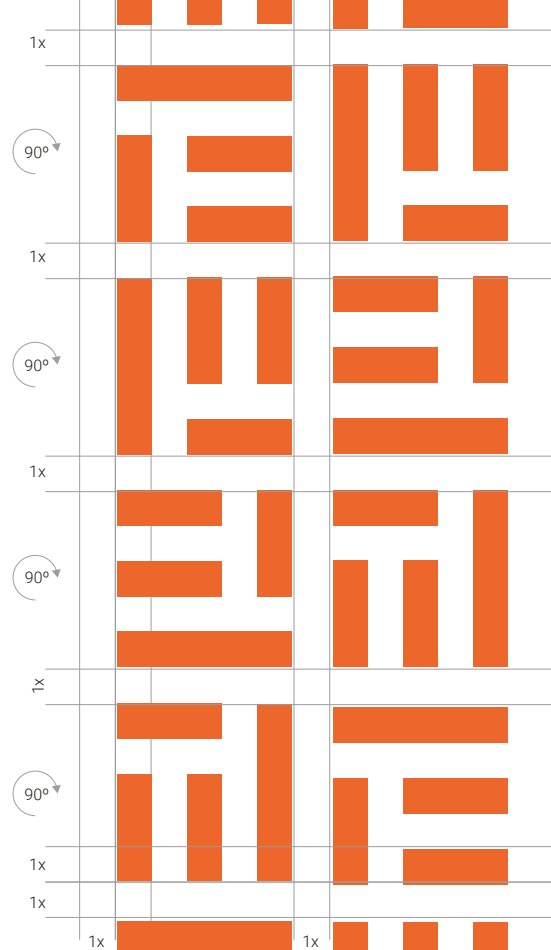
Ayrıca logonun renkli bir negatif kullanımı bulunmamaktadır. Siyah ya da GPM fümesi zeminlerde de logo beyaz kullanılabilir.

## Logodan Oluşturulan Desen ve Kullanımları

Logonun 90 derece açılarla çevrilmesi ile aşağıdaki desen (pattern) hazırlanmıştır. Desen 4'lü bloklar halinde uzatılabilir ve çoklu şeritler halinde kullanılabilir.

Desen beyaz zemin üzerinde turuncu renkte kullanılmalıdır.

Logo ve desen birbiriyle uyum içinde olacak şekilde kullanılmalıdır. Desen ile logonun kesişmemesi, üst üste gelmemesi ya da çirkin görünecek şekilde yan yana kullanılmaması gerekmektedir.



## Logonun Yanlış Kullanımları

MBB logosu, aşağıdaki şekillerde ve benzer tüm alternatiflerde değiştirilemez, düzenlenemez, deforme edilemez.



Tek renk turuncu olarak kullanılamaz.



Amblem ve yazı ayrıştırılmaz.



Amblem ve logonun yeri değiştirilemez.



Logo yazısı tek başına kullanılamaz.



Amblem ve yazının ölçeği değiştirilemez.



Logo enine büyütülemez, en/boy oranı değiştirilemez.



Logo boyuna büyütülemez, en/boy oranı değiştirilemez.



Logoya gölge verilemez.



Logoya parlaklık verilemez.



Logo herhangi bir açıda kullanılamaz.



Logo, bu kitapta yer alan kurallar dahilinde kullanılmalıdır.

# İKİ MERKEZ MATERYALLERİNE DAİR BİLGİLER

Yazım Kuralları

Kartvizit

Diplomat Zarf

Antetli Kağıt

Torba Zarf

Dosya Kapağı ve Dosya İçi

A5 Defter

Yaka Kartı

Yaka Kartı Sticker

## Yazım Kuralları

Yazım kuralları, kurum kimliğindeki görsel kurallar kadar önemli ve belirleyicidir. Bu nedenle aşağıdaki kurallara titizlikle uymak gerekmektedir.

1. Cadde, sokak, mahalle gibi kelimelerin kısaltılması gerekirse aşağıdaki gibi kısaltılmalıdır.

### Doğru

Cad. Sok. Mah.

### Yanlış

Cd. Sk. Mh.

2. Telefon T harfi ile, faks F harfi ile, cep telefonu M harfi ile belirtilmeli ve iki nokta üst üste konulmalı, ardından +90 ibaresi, alan kodu ve numara gelmelidir.

### Doğru

T: +90 212 123 45 67

F: +90 212 234 56 78

M: +90 500 123 45 67

### Yanlış

Tel: +90 212 123 45 67

F: +90 (212) 234 56 78

Mobil: (0500) 123 45 67

3. Dahili numaralar, telefon numarasından sonra gelen kesme işareti (/) ile ayrılmalı, çizgi vb işaret kullanılmamalıdır.

### Doğru

T: +90 212 402 19 00 / 1900

### Yanlış

T: +90 212 402 19 00 - 1900

4. Elektronik posta adresinin başına "e-posta" veya "e-mail" gibi, web sitesinin adresinin başına da "web" gibi herhangi bir ibare gelmemelidir.

### Doğru

ad.soyad@mbb.gov.tr

### Yanlış

e-posta: ad.soyad@mbb.gov.tr

### Doğru

www.marmara.gov.tr

### Yanlış

web: www.marmara.gov.tr



## Kartvizit

Kartvizit tasarımının ön yüzü Türkçe, arka yüzü İngilizce içerikle hazırlanmalıdır. Tasarım iki dil için de aynıdır.

Boyut: 850 mm x 520 mm  
Kağıt: 300 gram mat kuşe kağıt  
Laminasyon: Mat

 <b>MARMARA BELEDİYELER BİRLİĞİ</b>	<b>Ad Soyad</b> Birinci Unvan (MBB) İkinci Unvan (Merkez) ad.soyad@marmara.gov.tr +90 212 402 1955
 <b>GPM</b> GÖÇ POLİTİKALARI MERKEZİ	Sandemir Mah. Ragıp Gümüşpala Cad. No: 10 Eminönü 34134 Fatih / İstanbul w marmara.gov.tr e info@mbb.gov.tr
 <b>MARMARA MUNICIPALITIES UNION</b>	<b>Name Surname</b> First Title (MMU) Second Title (Center) name.surname@marmara.gov.tr +90 212 402 1955
 <b>MPC</b> MIGRATION POLICY CENTER	Sandemir Mah. Ragıp Gümüşpala Cad. No: 10 Eminönü 34134 Fatih / İstanbul w marmara.gov.tr e info@mbb.gov.tr

## Antetli Kağıt

Antetli kağıtta logo sağ köşede yer almaktadır, devam kağıtlarında yer almayabilir.

Boyut: 210 mm x 297 mm  
Kağıt: 80 gram 1. hamur

 <b>GPM</b> GÖÇ POLİTİKALARI MERKEZİ	 <b>MARMARA BELEDİYELER BİRLİĞİ</b>
Lorem ipsum dolor sit amet, consectetur adipiscing elit.	
Sed diam nonummy nibh euismod tincidunt ut laoreet dolore magna aliquam erat volutpat. Ut wisi enim ad minim veniam, quis nostrud exerci tation ullamcorper suscipit lobortis nisl ut aliquip ex ea commodo consequat. Duis autem vel eum iriure dolor in hendrerit in vulputate velit esse molestie consequat, vel illum dolore eu feugiat nulla facilisis at vero eros et accumsan et iusto odio dignissim qui blandit praesent luptatum zzril delenit augue duis dolore te feugait nulla facilisi.	
Lorem ipsum dolor sit amet, consectetur adipiscing elit, sed diam nonummy nibh euismod tincidunt ut laoreet dolore magna aliquam erat volutpat. Ut wisi enim ad minim veniam, quis nostrud exerci tation ullamcorper suscipit lobortis nisl ut aliquip ex ea commodo consequat.	
Lorem ipsum dolor sit amet, consectetur adipiscing elit, sed diam nonummy nibh euismod tincidunt ut laoreet dolore magna aliquam erat volutpat. Ut wisi enim ad minim veniam, quis nostrud exerci tation ullamcorper suscipit lobortis nisl ut aliquip ex ea commodo consequat. Duis autem vel eum iriure dolor in hendrerit in vulputate velit esse molestie consequat, vel illum dolore eu feugiat nulla facilisis at vero eros et accumsan et iusto odio dignissim qui blandit praesent luptatum zzril delenit augue duis dolore te feugait nulla facilisi.	
Lorem ipsum dolor sit amet, consectetur adipiscing elit, sed diam nonummy nibh euismod tincidunt ut laoreet dolore magna aliquam erat volutpat. Ut wisi enim ad minim veniam, quis nostrud exerci tation ullamcorper suscipit lobortis nisl ut aliquip ex ea commodo consequat.	
Lorem ipsum dolor sit amet, consectetur adipiscing elit, sed diam nonummy nibh euismod tincidunt ut laoreet dolore magna aliquam erat volutpat. Ut wisi enim ad minim veniam, quis nostrud exerci tation ullamcorper suscipit lobortis nisl ut aliquip ex ea commodo consequat.	
Sandemir Mah. Ragıp Gümüşpala Cad. No: 10 Eminönü 34134 Fatih / İstanbul T: 0212 402 1900 info@mbb.gov.tr marmara.gov.tr	


## Diplomat Zarf

Boyut: 240 mm x 110 mm  
Kağıt: 110 gr 1. Hamur

Sandemir Mah. Ragıp Gümüşpala Cad.  
No: 10 Eminönü 34134 Fatih / İstanbul  
T: 0212 402 1900 info@mbb.gov.tr  
marmara.gov.tr

## Torba Zarf

Boyut: 3200 mm x 230 mm  
Kağıt: 110 gr 1. Hamur




## Dosya Kapağı ve Dosya İçi

Boyut: 22 x 30 cm  
400 gram mat kuşe ve mat selafon kaplama

## A5 Defter

Defter sert kapaklı, karton kapaklı ya da lastikli olabilir. Sayfa sayısına göre Amerikan cilt ya da ip dikiş olabilir. Telli defter formatı, bu tasarım için uygun değildir.

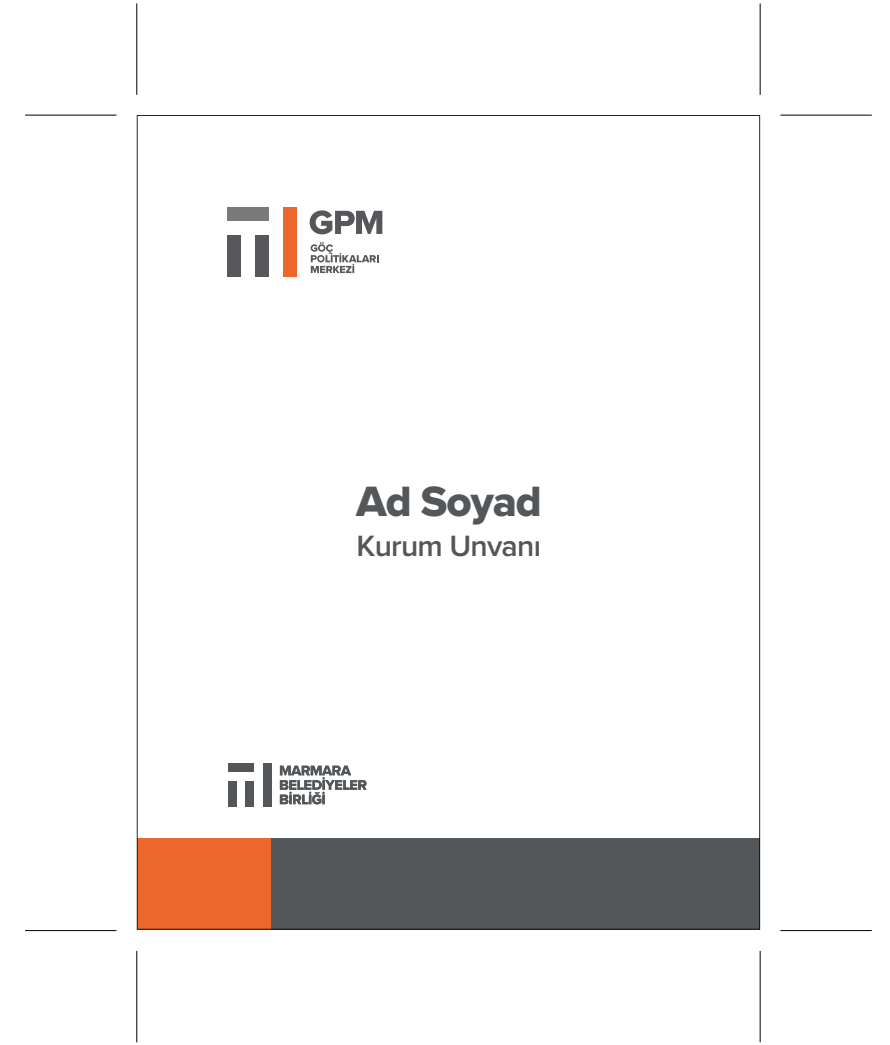


Sol sayfa

Sağ sayfa

## Yaka Kartı

Etkinliklerde kullanılacak yaka kartı tasarımı yandaki gibidir. Yaka kartı tasarımı PVC kaplama yapılabilir ya da hazır plastik zarf içine konulabilir. MBB yaka ipi ile beraber katılımcılara verilecektir.



## Yaka Kartı Sticker

Etkinliklerde alternatif kullanım için yaka sticker'ı hazırlanmıştır. Kalemle yazılarak yaka üzerine yapıştırılacak şekilde planlanmıştır.

Ölçü: 85 x 55 mm



## İletişim

Bu rehberde yer alan tüm tasarımlar ve kaynak dosyaları Marmara Belediyeler Birliği arşivinde yer almaktadır.

Herhangi bir konuda sormak istedikleriniz için MBB Kurumsal İletişim Koordinatörlüğü ile iletişime geçebilirsiniz.

### İrtibat

Kurumsal İletişim  
Koordinatörlüğü  
kurumsaliletisim@mbb.gov.tr

+90 212 402 19 00

